

O O bet365

Qual o seu jogo de futebol favorito? Você não precisa mais se preocupar com o tempo livre fora, pois aqui pode jogar um emocionante clássico ou uma divertida pelada, além de showbol, disputas de palti, faltas, embaixadinhas, jogadores cabeudados e muito mais! Temos uma grande variedade de jogos de futebol online. Realistas, 3D ou 2D e com temas de desejos animados. Reviva grandes lances de


O O bet365

O O bet365

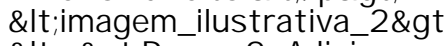
No mundo de hoje, jogos possuem launchers pr#243;prios para que os usuários possam gerenciar e acessar seus jogos preferidos de forma fácil e organizada. No entanto, às vezes você pode querer adicionar um aplicativo adicional a essa lista. Nesse artigo, você vai aprender como adicionar um aplicativo no launcher de um jogo, especificamente no caso do launcher Larian. Este tutorial #233; particularmente #250;til se você estiver jogando Baldur's Gate 3 através da Steam e deseja evitar o launcher Larian.

Passo 1: Abra as configurações do jogo no Steam

Para começar, abra a biblioteca do Steam e encontre o jogo desejado (no caso, Baldur's Gate 3). Em seguida, clique com o botão direito do mouse no jogo e selecione Propriedades no menu suspenso.




Na janela de propriedades do jogo, localize a aba Gerais e clique em Configurações de inicialização no canto inferior direito.



Passo 2: Adicione o parâmetro de lançamento personalizado

Na guia Configurações de inicialização, localize a seção Definir opções de linha de comando startup e insira `--skip-launcher` (sem as aspas) no campo fornecido.



Clique em OK para salvar as alterações.

Passo 3: Experimente iniciar o jogo

Depois de seguir as etapas acima, tente iniciar o jogo novamente. Agora, o launcher Larian deverá ser ignorado ao iniciar o jogo, e você poderá desfrutar do Baldur's Gate 3 sem travamentos ou problemas de desempenho.